


Expandet Betonslagpløk

Expandet Betonslagpløk anvendes til brandklassificeret montage af stålskinner, beslag, og er specielt velegnet til nedstropning i beton. Hurtig og enkel gennemstiksmontage.




SÅDAN GØR DU:

FORDELE

- Bæreevner gælder for både ikke revnet og revnet beton.
- Hurtig og enkel gennemstiksmontage.
- Lille bordiameter.
- Brand godkendt montage.
- Velegnet til nedstropning af lofter.

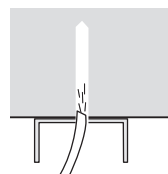
Type	Bæreevne
DIMENSION	F_{Rd}
	Regningsmæssig Kombineret Træk kN*
6 x 35	1,19
6 x 65	1,19

- * Regningsmæssig bæreevne gælder for et enkelt anker i beton $\geq C20/25$ som ikke er påvirket af kant og/eller indbyrdes afstand.



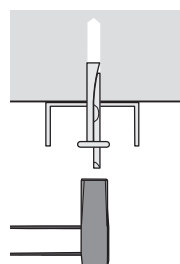
1]

Sæt montageemnet på plads. Bor gennem emnet og direkte ind i materialet. Ved gennemstiksmontage skal hul i emnet altid være minimum 2 mm større end hul i væggen, så der er plads til ankeret




2]

Rens hullet grundigt



3]

Tryk Betonslagpløkken på plads og slå slagstiften i med en hammer




4]

Montagen er færdig



Expandet Betonslagpløk



EXPANDET BETONSLAGPLØK (Teknisk ark nr. 409)

TYPE DIMENSION MM	MATERIALE- TYKKELSE (MIN.) MM	BOR DIA. MM	BOR- DYBDE MM	EMNE- TYKKELSE (MAX.) MM	EXPANDET VARENR.	STK. PR. ÆSKE	DB NR.	EAN 13 PR. ÆSKE
6 x 35	80	6	40	4,5	960640	100	5988278	5708620099743
6 x 65	80	6	40	35,0	960670	100	5988279	5708620099750

ETA, Part 6

Brand klassificeret: R120